



ENAPART



93 S Railroad Avenue Unit C
Bergenfield NJ 07621 USA
www.enapart.com
sales@enapart.com



Via del Canneto 35,
Borgosatollo, Brescia - Italia
www.enapart.it
vendite@enapart.it



Barbaros Mah. Ihlamur Bul. Aĝaoĝlu
My Newwork No:3/15 Ataşehir / İstanbul
www.enapart.net
satis@enapart.net



PRIVADA 10 B SUR #3908 COL.
ANZUREZ, C.P. 72530, PUEBLA, PUE
www.enapart.com.mx
sales@enapart.com.mx



Friedrich-Ebert-Anlage 36, 60325
Frankfurt am Main, Germany
www.enapart.de
anfrage@enapart.de



4 boulevard Carnot, 95400
villiers-le-bel, Paris, France
www.enapart.fr
sales@enapart.fr



65049, ОДЕСА, ВУЛИЦЯ ІВАНА
ФРАНКА, БУДИНОК 55, ПОВЕРХ 3
www.enapart.com.ua
sales@enapart.com.ua



MUNICIPIUL BUCUREȘTI, SECTOR 3,
B-DUL BASARABIA, NR.250, CORP P+5
www.enapart.ro
sales@enapart.ro



〒584-0023 大阪府富田林市若松町
東2丁目2番16号
www.enapart.co.jp
sales@enapart.co.jp



PLAZA NUESTRA SEÑORA DE LAS
NIEVES 12 ,LOCAL ,50012,ZARAGOZA
www.enapart.es
ventas@enapart.es



Складова база „Онгъл“, Склад А2, п.к.
4006, гр. Пловдив, България
www.enapart.bg
sales@enapart.bg



3 Austin Mews, High Street, Hemel
Hempstead, HP1 3AF , United Kingdom
www.enapart.co.uk
sales@enapart.co.uk



Lowara

Enapart s'efforce toujours de fournir les meilleurs prix et délais d'approvisionnement à ses clients. Nous ne vendons que des équipements d'origine et des pièces de rechange, bien que nous ne soyons pas toujours le distributeur officiel ou le revendeur du fabricant. Toutes les marques de commerce et numéros de pièces affichés sont la propriété de leurs propriétaires respectifs.

Produits de la marque

Produit	Description
002221275	JOINT TORIQUE
002231470	Joint mécanique (spécifique pour les huiles et les acides)
160102450	Kit d'étanchéité
161430710	ADAPTATEUR CEA-BG/A (GR71)
Typ 5HM04P07M 5HVBE	
104491050	Pompe
151302200	CORPS DE POMPE
Art.No.: 107330130, Type: CEA 70/3/A	Pompe centrifuge horizontale
CEA210/3/D 104480060	
KL01ADB	
107679010 - DOMO GRINDER 11	
002233302	Joint mécanique
PLM112RB14S1/340	Moteur électrique sans pompe hydraulique
3SV12F011T/D	
15HM05S40T5VQBE	mehrstufige horizontale Kreiselpumpe
104605551 (3HM07S05M5HVBE)	Pompe horizontale multi-étages en acier inoxydable 240V
104605801 (5HM07S09M5HVBE)	Pompe horizontale multi-étages en acier inoxydable 240V
10SV04F015 (1015L1181)	Hydraulik (moteur ohne)
104480310 - CEA706/3/D OEM	Pompe
CEA70/3/V	Pompe centrifuge
SHS 32-160/22 101861170	Pompe d'aspiration centrifuge
160720290	Turbine
140760150	ventilateur
P/N: 101860310, Type: ESHE 40-160/40/P25VSSA	pompe
CO350/05/A CO350/05/A	
U3Q1EGG 002231482	
540760010	Lüfter
1SV25F015T/D	
13257R00H	Moteur
104480310X5B1CQ	Joint mécanique
104490300 CA2006/33/D	Pompe
15SV04F0556	Pompe Bareshaft
CEA 2106/3/D	
DOMO GRI 11T 107679005	
PLM90B14S2/33 IE3	moteur



Produit	Description
109395320	
KL35ABY	Pièces d'usure
KL35ABX	
KL01AC2	
FHE 32-200/406/P	
CEA 80/5/D-V	
104480080XAA	MOTO-POMPE CENTRIFUGE ACIER INOX 1,85KWW 31M3/H
101860560	GARNITURE MECANIQUE
101860520	CORPS DE POMPE UNITE SIMPLE 2P-4P
PLM132B3/375 IE2	Moteur
CEA120/5/D 104480040XAA	
50A19RP00) PLM132B14S3 / 3110 E3 230/400V 50Hz	Moteur
HV4.055 M3-5 B-1000	Frequenzumformer Hydrovar
1ST1H2A4	
764300030	condensateur
764300170	Redresseur
754300180	carte de contrôle d'alimentation interne
754300200	carte varistance
754300520	Carte de contrôle carte filtre CEM
754300510	Carte de contrôleur Carte de connexion
PLM100RB14/330 E3 50/60 cod. 50A02RF00	Moteur
5SV11F0306T (Art.-Nr.: 1016LH391Y17481)	
3HM03N04M6FVBE (Art.-Nr.: 104608114)	
CA1206/33/B-V	pompe
10HM03S22T6RVBV	Pompe Lowara
1016LD471 / Type: 15SV08F075T/D ELP 40/69	
26-104480080Y17190	pompe
1015L1471 - 15SV08F075	
101887330 - LNES	
3HM05S04T5RVBE (104604331)	pompe centrifuge haute pression
HP101860450	
CEA120/3/A	pompe
107540020XXXUAA - DOC7/A	pompe
107540050RXXUAA - DOC7T/A	pompe
150890321	
5SV14NBL0406T/D	Pompe centrifuge verticale à plusieurs étages
PLM112RB14S6/	moteur
HP168601501	Schleissring
ESHE 50-125/40/P25RSNA (HP101860420)	Lowara Kreiselpumpe aus Edelstahl
101881740 - LNEE 40-160/22/P25H	Traitement de l'eau, alimentation en eau, chaudière
Membrandruckbehälter Idrosfera in Edelstahl 24 l - 10 bar	
50A17VH00 PLM132B14S2/375 E3	moteurs à haut rendement



Produit	Description
101860660	Pompe
LNEE 50-125/30/P25RCS4	Pompe à tête unique
CA 200/35/D Art. Nr.HP104490090	Pompes centrifuges horizontales
ESHE 25-200/30/P25R	
002233368 GLRD D33 SiC/Kohle/EPDM	
002221788	Joint torique
HP002233302KE/KO/FPM	Joint mécanique
NSCF 80-200/220/W25VCB4	Pompe Kreisell
P/N: 1016LD721 Type: 22SV12F150T/D	pompe centrifuge multicellulaire verticale
HP104490094XAA	
HP104070700	Pompe à moteur
HM107027130	moteur
002232200	Joint mécanique
1016LH335	Pompe verticale à plusieurs étages
HM002221275	
CEA 370/5/P-V	pompe
CEA 706/3/D	pompe
E-SHE 25-200/05/S45RSSA	
15SV04F0556T.	Pompe verticale à plusieurs étages en acier inoxydable
66SV4G	
CEA 3706/1/D	Pompe
NSCE 40-160/40/P25VCS4	pompe
DLV100/A (107560150XXXUAA)	pompe
NSC 150-400/D379.33CC4	
CE 80/5 N90	pompe
CEA 80/5	CEA 80/5
5HM02N05T6RVBE(104606954S)	
107321070S - BG56/A	
101870230	
101871330	
DIWA 07T/B ELP 380-415 50	
DIWA 15T/B ELP 380-415 50	
BGM3/A ELP 220-240 50	
104600160 3HM05P07T5RVBE ELP 230/400	Pompe
KL01AE9	.
150703622	TURBINE
KL07AAN	Kit d'entretoises et vis de roue
152803122	DIFFUSEUR
152802922	STADE INITIAL
152803492	diffuseur à embouts
152803482	diffuseur à embouts
3SV03F003T (Code: 1016L0431)	Plusieurs étages verticale pompe centrifuge
SM 80B 14/311	Lowara Ersatzmotor
KLO1AE9	
HP1016LD313	Plusieurs étages verticale pompe centrifuge



Produit	Description
HPKL01AD7	Joint mécanique à 10SV
1016LC841	Plusieurs étages verticale pompe centrifuge
HPKL01AAG	Garniture mécanique à 5SV
107541000 / DOC36/A 220-230 60	
PLM90B14/322 E3	Moteur
Art. Nr. 1016LD441 Type: 15SV05F040T	Komplettaggregat
Art. Nr. 1016LD201 Type 10SV06F022T/D	Komplettaggregat
SVI224/24S30T/D	
CO 500/22K/D	Pompe
KL04AHB	kit de roue
162800890	diffuseur
ESHE 50-200/110P25VSSA	
HP101860600	
P/N: 101880680 Type: LNEE 50-160/40/P25VCS4	Pompe
P/N: 101880670 Type: LNEE 50-160/30/P25RCS4	
70640253CY00001	
70640163AY00001	
107330210	pompe
CEA80/5/A	
CEA1206/1/A	
SM71BG/305	moteur
101840460 - NSCE 50-160/75/P25VCS4	Pompe à bloc en fonte
3-PLM112B14S2/355 5.5KW.IP55	
101860330	faste
CO 500/30	
ESHE 65-160/11/P46PSNA	
CEA 370/1	
LSN125-100-200S1VV1-7502	
LSN100-65-160S1VV1-2202	Pompe
CEA2106/1/D	pompe
DOMO 15/B	pompe
SM90RB14S2/315 COD. 107234060	Moteur
104490300R CA 2006/33/D ELP 26/46	
mechanical seal kit for CA1206/33/B	
o-ring for CA1206/33/B	
FHE 65-200/2206	Pompe d'aspiration en fonte
FHE 65-160/926	Pompe d'aspiration en fer Cats
KL02AAA	Joint torique KIT
KL35ABE	KIT DE PIÈCES D'USURE (POZ:34) pour pompe 46SV01N040
101850110	pompe
50A19VP00 PLM132B14S3/3110 E350/60	pompe
CEA80/5/D VCE	
5SV04F005T	



Produit	Description
10SV17N075T/D	Pompes centrifuges verticales à plusieurs étages
PLM90CA/322 E3 50/60	MOTEUR DE RECHANGE
104490090 - CA200/35/D ELP 23/40	pompe
CA1206/33/D-V ELP	
TBA Type NSCS 150-250/75/W66VCB4 7.5kw 400-3-60	Pompe d'aspiration à extrémité moulée avec turbine en bronze
1016LH771YR2AN1	pompe
1016LC47GX2A	
1016L002GX2A	
10168005GX2A	
1016L006GX2A	
101680004GX2A	
15SV17N150T/D	pompe+moteur
104490084XT	pompe
CIE370/1V	pompe
PLM90B14S2/322	Moteur
101850020RZXNGU	pompe
104480020	pompe
Z660-03 6"	POMPE À GRAPPES IMPORTANTE
L6W75T405/B	moteur
NSCE65-125/75P26PCC4	pompe
15SV03F0406T/D	pompe
KL01AAO	se sentait
101870340V	pompe
CA70/45/B	pompe
50A08VN00 - PLM112RB14S2/340 E3 400/690 50	Moteur
SVI224/24S30	pompe
166441070	manche
152800860	diffuseur
152801020	boîte de scène initiale
148992180	diffuseur avec kit de douilles
152800960	diffuseur final
150702100	turbine
165041800	axe
002231241	Joint mécanique
148992140	Kit d'hélices verrouillables
002222534	Étages à joints toriques avec turbine
148992250	kit d'entretoise à turbine
1016LD521	pompe
1016LD541	pompe
CEA706/5/D	
10073LHAA - HVL4.075-A0010	.
33SV02/1AG040T/D	pompe
PLM112RB14S6/340 E3	MOTEUR 4 KW 50 HZ 2900 RPM



Produit	Description
104600790	POMPE À EAU
1016LC901	pompe
104491040	pompe
CEA1206-1N/A	
107331184	pompe
50A02RH00	Pompe, 3KW 53002RH00
107234110	moteur
104480310YR5BL3	pompe
101870200YRWXN9	pompe
107670110	POMPE SUBMERSIBLE EN ACIER INOXYDABLE
3SV14F015T/D	Pompe-moteur à plusieurs étages
3HM05P07M5HVBE	pompe
3HM08S07T5RVBE	Pompe-moteur horizontal à plusieurs étages
KL01AF2	L'emplacement est JOINTS + O-RING
CO500/30/D	MOTOR-POMPA Q: 12-54 m3 / h P2 3KWCO500 / 30 / D
KL01AF8	GARNITURES MECANIKES
KL34AA8	O-RING KITI
101880410	
104480384YRNAX1	pompe
101870330 - ESHE 40-200/55/P26PSSA	pompe
ESHE 40-200/55/P26VSSA	pompe
104480420RRA	pompe
PLM90CA/322	Pompe
101840410	pompe
101840400	pompe
CEA 2106/3/D ELP26/40	pompe
KL01ACM	pièce de rechange
CEA 1206/3/A HI	Petite aspiration horizontale en acier inoxydable
CO500/15/K/D	Pompe
CEA1206/2/D-V	Pompe
50A02RH00 - PLM90B14S2/330 E3	moteur
002231436	Joint mécanique
150702600	TURBINE
5830AAA	Bloc de câblage pour moteur
104491070XN	Pompa
107540100YDXXN1	pompe
104491230	pompe
002221638	Joint torique
BT-FN/14x22 VB3VGG	Joint mécanique
ESHS 50-125/30/P25PSNA	Pompe
151301680	
150702470	
160102460	
167000230	
CO500/306/D ELP 26/46 COD. 104491290RN	Pompe



Produit	Description
KL02AAH	Kit d'étanchéité
104601130YSZXNG	pompe
101860160	Pompe
101860190 - ESHE 32-200/30/P25RSSA	Pompe
104450560	Pompe
101684111	Pompe
ESHS 40-200/55/P26VSSA 440-480/60 COD.	Pompe
101871330V	
101860340YX5B1X	Pompe
104608381	pompe
101860450	pompe
104604861XDLNAV	Pompe
DOMO156T/B	pompe
impeller for FCE 65-250/150	TURBINE
540760040	Fan
15SV15F150T/D	Pompe
5KL11AAE	KIT DE ROULEMENTS - BAGUES
5KL03AAB	KIT DE JOINTS D'ÉTANCHÉITÉ - BOUCHONS
161430160	ADAPTATEUR ENTRE LA POMPE ET LE MOTEUR
CIE80/5/D COD. 104483020	POMPE
150703620 impeller	Turbine
150703620 difuser	Diffuseur
150703140	Turbine
KL11AAC	Kits de roulements
104604344	Pompe
107320020	Pompe
CEA 70/5/A	Pompe
108333450	panneau de commande
10460014Y22141	
104480310XAALUM	Pompe
Z631 40D-8	Pompe submersible
3HM08S07M5HVBE	Pompe
TLCN15-2.5	pompe
104600280	moteur
ESHE 32-160/15/S26NSSA	Pompe
CEA1206/4/D	Pompe
KL25ADF	Corps de stator avec enroulement pour 5HM05P11T5RVBE
KL25ADH	Stator
702114760	Pompe de rechange
762260440	Douille de palier
760182120	Turbine
763510010	Verrou conique
772230339	Joint torique
768480020	Serre-câble
5KL41AAA	Kit de roulement de poussée



Produit	Description
5KL02AAB	Kit de joints
5KL02AAH	Kit de joints
5KL01AAC	Kit de joints et de brides VBV
5KL01AAD	Kit de joints et de brides QQP
5KL01AA4	Kit joints et bride QQV
752470470	Arbre et accouplement
742180400	FILTRE D'ASPIRATION
5KL35AAC	Kit Bush
760960020	Bagues d'usure pour
769460010	Corps de valve
769460080	SIEGE DE SOUPAPE
768680120	ressort de soupape
769680190	TIGE+PLAQUE DE SOUPAPE
702214350	Pompe de rechange
762260450	Douille de roulement
760112510	Turbine
760960080	Portez une bague
772230340	Joint torique
752411450	Arbre et accouplement
1086005200	Panneau de commande
1016LD211	Pompe
109400410	Kit émetteur
102267751	kit de pompe
CEA 70-3/A	
107560100 - DL125/A ELP 380-415 50	Pompe
702321210	POMPE
101862160	MOTOPOMPE COMPLÈTE AVEC JOINT, SUR BASE
50A05RA00	Moteur
101865230	MOTOPOMPE COMPLÈTE AVEC JOINT, SUR BASE
50A00RA00	Moteur
Z660 10-6	pompe
ESHE 50-160/55/P26PSSA 440-480V /60HZ	Pompe
SCUBA 3SC7/09C L20 DE	pompe
104600140Y23174 / Type: 3HM03P07TBRQQVXF	Pompe
Mechanical seal for pump SVI1608	étanchéité mécanique
101871230	Pompe
101841310XSA	Pompe
3HM06S11T6PVBE ELP 480/60	faste
002872551	condensateur
5SV(07-2)R0156T/D ELP 22/38	
107234020	pompe
KL01ABW	KIT DIX
22SV07F075	Pompe à tête unique
5SV11F015	Pompe à tête unique



Produit	Description
KL01ACN	kit d'étanchéité mécanique
CUBA 5SC6/11C L20 DE	Pompe
SCUBA 5SC8/15 C L20 DE	Pompe
109400540	kit flottant
22SV07F075T/D	Pompe à tête unique avec moteur IE3 Surf Ace triphasé
5SV11F015T/D	Pompe mono-tête avec moteur de surface triphasé IE3
SV13101810031	Pompe
104480080 / Type: CEA 210/5/D	
5HM05P09M5HVBE	Pompe
104480310Y18012	Pompe
3HM02P05T6SVBE	faste
RDN 10-10m	interrupteur à flotteur
160102850	Plaque de boîtier d'étanchéité pour 101686094
169100210	Spring pour 101686094
KL02AAC	Kit de joints toriques pour 101686094
KL41AAC	Kit de batterie Trust pour 101686094
KL41AAH	Support de joint mécanique et transport
KL35ABV	Kit de pièces d'usure pour 101686094
PLM490B5S2/311 E3	Moteur
ESHS50-160/11X/P46NSSX	Pompe
104600140Y23174	faste
002232243	Joint mécanique
ESHE 40-160/40/P25VSSA	Pompe
NSCE40-200/110/P26RCS4	Pompe
CA70/33/D-V	Pompe
PLM4132B5/375 E3	moteur
NSCS 100-160/75/P46VCCL	
104480380YR5BNX / Type: CEA1206/5/D ELP 26/46	Pompe
CEA2106/1/C	
15SV04F0556T/D	pompe
743742090	
104480430YRZBX3	Petite ventouse horizontale en acier inoxydable
5KL11AAW	Jeu de roulements
5KL03AAC	Anneaux d'étanchéité et bouchons
SVI408/08S15T/D	Pompe
1HM06S03T5RVBE	Pompe
107330000XAA	pompe
107330010	POMPE
107331000	Pompe
CEA706/4/D	faste
104483080 / Type: CIE210/5/D ELP 23/40	Pompe
10455024H SVI206/08S156T/D	POMPE
1016LD191	Pompe
PLM90B14S2/330 E3 50/60	Moteur



Produit	Description
104606701	Pompe
1016LD461	Pompe et moteur complets
50A13VE00	
107321020BXXPBH	Pompe
102883161	
BGM56/A	Pompe
3VM06P22TBRQQE	faite
CA 200/55/D- V	pompe
CEAM 706/3N/A-V	Pompe
Rebuild kit for CEAM 706/3N/A-V	Trousse
107678100	Pompe
ESHE 50-160/75/P25VSSA	Pompe
102030620	Pompe
ESHE 25-250/55/P26USSWA	Pompe
101690041R	Pompe
KL01AC0 - KIT SV33/46/66/92 M.SEAL+OR EP	KIT D'ÉTANCHÉITÉ
50A25VC00	moteur
ESHS50/160/11X/P46NSSX_code 101873450YNNXQ1	Pompe uniquement
1HM05P11TBRQQEXU	pompe
5SV14NY0406T/D	faite
104483190YRWAQW	Pompe
LNEE 80-160/22/P45RCC4	Pompe
LNEE 50-160/11/P45RCS4	Pompe
1016LC611	Pompe
3SV21F022 PMP	pompe
107540000XXXUA	Pompe submersible avec interrupteur à flotteur
107540300XXXUA	pompe
SHE 50-125/40/P	
MPV50A/09C/BD300/W25VDNC4	pompe
KL35AEU	Kit de pièces d'usure
KL02AA4 EPDM	Kit de joints toriques
KL35AER	Kit de pièces d'usure
KL35AFC	Kit de pièces d'usure
KL01AD7	kit
KL35AFB	Kit de pièces d'usure
KL02AA4	Kit de joints toriques
KL35AFA	Kit de pièces d'usure
KL01AAE	Joint mécanique
KL02AA5	Kit de joints toriques
KL01AEM	Kit d'étanchéité et joint torique
104490000	Pompe
NSCE 50-125/40/P25VCS4	faite
3217925580	pompe à eau



Produit	Description
CEA 210/4V/D COD. 104480070X5BPDA	Pompe
PLM112RB14 S2/34 COD. 50A08VN00	moteur électrique
GMD20/B/22SV02F011T	
GMD20/B/10SV02F007T cod. 1005006311	
HVL4.015-A0010	
Q6Q6EGF+EPDM cod. KL01AF0	Kit d'étanchéité mécanique+joints toriques
107370540	Pompe
DOMO15T/B	pompe
CIE370/2 V/D	POMPE
Type: CEA370/3/D. Code: 104480110	Pompe
NSCS 80-200/220/P25VCC4	faste
104490270XXXLUM	Pompe
15SV05F040T/D	pompe
150702370 + TONGUE AISI 316 code 002650334	
NSCE 40-200/75/P25VCS4 cod. 101840310	pompe
NSCE 40-200/92/P25VCS4 cod. 101840320	pompe
SVI806/06S30T/D	Pompe
101870440YRSXLX	Pompe
3SV08F0156T/D	Pompe
3SV05F0116T	Pompe
KL02AAQ	kit de joints et de joints toriques
ESHE 40-200/55/P26PSSA 400/690-60	Pompe
ESHS 25-200/30/P26RSSA	faste
kit mechanical seal Lowara cod. KL01AA0	
o-ring FKM Lowara cod. KL02AAR	
CEA2106/2/D / 104480410	
KL01AAR	Joint mécanique
CEA706/5 COD. 104480330	pompe
CEA706/5 COD. 104480330R	
104480410R CEA2106/2/D ELP 26/46	
SM90RB14S2/322	Moteur de surface
109398032	Kit de bride
101860340	Pompe
107320060	Pompe
002231457	Joint mécanique
70A065981	Pompe sans moteur
772241601	Kit d'étanchéité
107540000	Pompe
60B0L1011	
KL11AAU	kit de roulements
KL0AAHD / KL04AHD	Kit de turbine
KL02ABX	Kit de joints toriques
101850570VZXNGU	Pompe
101850610VXXNGU	Pompe



Produit	Description
101860650	Pompe
150703610	impulseurs
Wear kit (detail 34)	
102882701	
KL02AA1	Kit joint torique
KL01AAD	Kit de joint mécanique
KL01ABD	Kit joint mécanique CEA-CAX + joint torique
104490304RAA	faste
50A08PN00	Moteur
104491260RN	Pompe
KL01ADZ	kit
PLM132B14 S2 350 IE3 / 50A17VH00	Moteur
CO350/076/D	faste
104480060XAA	Pompe
E503010AA	Circulateur
D.22 VBVGG SH + O-RING 247	Kit d'étanchéité et joint torique
D.22 VBVGG SH + O-RING 158	Kit d'étanchéité et joint torique
ESHS 40-200/75/P26RSSA COD. 101871349R	POMPE
CIE 210/2/D	Pompe
101871060R / Type: ESHS 25-200/30/P26RSSA	faste
10SV05F0406T	Pompe
101871160RYXXLN	Pompe
101871420Y18692	Pompe
104480360R	Pompe
102L07450	
002231482	Joint mécanique
ESHE 65-200/185/P26USNA	Pompe
150102331	Boîtier d'étanchéité
KL01ACY	Kit de joint mécanique
ESH 32-250/D197SSA	Pompe
KL01AA3	Kit d'étanchéité
104606461	Pompe
150701101	Turbine
151000361	Bride d'aspiration
KL01ABK	Kit d'étanchéité AC (V) FPM/VITON
KL02ABM	Kit joint torique FPM /VITON
KL01ACL	Kit SHE/S
101860420YXWXNB	Pompe
15HM03S40T6RVBVBXU	Pompe
101870450XXXLUM / Type: ESHE 50-160/75/P26RSSA	
50A13VH00 / Type: PLM112B14S2/355 E3 50/60	Moteur



Produit	Description
ESHE 50-160/55 P25SSA	Pompe
5HM02S05T6RVBE	Pompe
3SV11V0226T/D ELP 22/38	Pompe
1016LH571V / Type: 10SV02F0156T/D ELP 460/- 60	Pompe
seal kit KL01AAE for: KIT TEN D16 Q1BEGG + OR 8-22SV	
10HM04S15T5RVBE	POMPE
KL01AAE D16 Q1BEGG+OR EPDM 8-22SV 107330140XAA	
KL01AFT	Kit
NSCE 32-160/22/P25RCS4	Pompe
KL01AAS	Kit d'étanchéité
KL39AAA	Kit d'étanchéité
KL01AEG	
NSCS 50-160/150/P26RCS4	Pompe
1016LH791	Pompe
KL02ABP	kit joint torique
KL01AF0	Kit d'étanchéité mécanique
ESHE 65-200/150/P25VSNA	Pompe
ESHE 65-160/75/P25VSNA	pompe
10455310EV1GNDH SVI9201/1-05N1106/D	POMPE
CA2006/33/D	Pompe
P/N: 101880690 Type: LNEE 50-160/55/P25VCS4	Pompe
Cod. 13282R00F	Pompe
53A02RW00J	Moteur
KL01ADT	Kit
5KL04AAF	KIT DE TURBINE
101682054YXZXT4	pompe
150703630	kit de turbine
TLCHN 25-10L CIRC 230 50	
TLCHN 25-12L CIRC 230 50	
NSCS 32-200/55/P25VCS4	pompe
KL01AGB	Kit d'étanchéité mécanique FPM pour pompe centrifuge
TEN BT-FN/14X22 WRAS VB3E2GG	Joint mécanique D14
002231657 SVI1601/07S226T/D	Kit de joint mécanique
104491080	pompe
ESHE 32-160/22/P26RSSA	
ESHE 40-125/22/P26RSSA	POMPE
ESHE 50-200/110/P26RSSA / 101870480XXXLUM	
102715066	Pompe sans moteur
104480460YNTBNX	
DIWA 116/B	



Produit	Description
SVI1602/02S406T/D	Pompe
101850610VXXNGU / Type: NSCE 65-160/150/P26VCC4	faste
50A08RL00J	Moteur
LNEE 100-160/22/P46RCC4	
109400420	CAPTEUR DE PRESSION
102880440	
DOC76T/A	pompe submersible
KL01AF4	Kit d'étanchéité
Impeller kit for CEA/CEAM 706/3	
152803150	Diffuseur pour pompe
150703640	TURBINE
KL07AAL	KIT DE TURBINE
152803540	
152802950	
PLM132B14S3/3110	moteur électrique complet
33SV02/1AG0756T/D / CODE 101690041R	Pompe
1016LH613N	POMPE
5KL21AAA (Pos. 5)	Plaque d'appui KIT
5KL20AA7 (Pos. 9)	Plaque d'appui KIT NDE 90
5KL11AA1 (Pos. 10+11+28)	
KL01ADZ (Pos 12 (+15+34))	Set de joints
5KL22AAA (Pos. 30)	KIT DE TIRANTS
SHOE 32-160/30/D	pompe
15SV17V150T/D	pompe
CO 350/07/D	
104480310XAA	pompe
5SV12F0306T COD. 1016LH401R	Pompe
1016LH761R	pompe
NSC 50-160/75/P25VCS4 / COD. 101840460	Pompe
NSC 50-160/55/P25VCS4 / COD. 101840450	Pompe
CA200/35/D / cod. 104490090	Pompe
CEA3706/0AN/D-V ELP 26/46 COD. 104480454RAAPBH	
KL01ADX	Kit de pièces de rechange
107234560	Moteur
Mechanical seal kit + o-ring	
KL09ABY	Kit ARC
KL02ABQ	Kit de joints toriques
CIE706/5/D	pompe+moteur
CEA3706/2/D (CODE: 104480470YRBBLA)	Pompe
mechanical seal kit + o-ring for LOWARA CEA- CEAM (N) pump d.14 VBVG	
104483170R // CIE706/3/D	pompe
772240105	JOINT MÉCANIQUE



Produit	Description
76018061DY2	TURBINE
KL04ABR	KIT DE TURBINE
KL39AAB	KIT DE VERROUILLAGE DE TURBINE
KL10AAS	Kit d'accouplement
KL34AAB	KIT DE REMPLISSAGE ET BOUCHON DE VIDANGE
KL01ACL ELP 40/69	ROBOT. JOINT, JOINTS EN FORME DE PIÈCE, ARTICLE : 7
50A01R500	moteur
101850550V	faste
Type: CA2006/33/D PN:104490300R5BNGU	
LM112B14S/375	
1015L5584XXX1B 10SV03N0226 PMP	CORPS DE POMPE LOWARA
CIE 370/3/D	pompe
Type: CEA 210/5/D-V; PN: 104480080XAA	Pompe
50A10RD00	moteur
CA200/33/D	pompe
CEA706/3N/D 2F	faste
Type: 5HM06S22T6RVBEF / PN: 104606991YRXXCD	Pompe
PLM4100B14/322 E3 COD. 50A10RD00	
PLM160B34S3/3220 E3 400/690 50	moteur
104600780XZ	pompe
50A08VL00 - PLM112RB14S6/340 E3 400/690 50	Moteur triphasé
10169219HY07004	pompe
1016LH61HV	pompe
1016LH224V	pompe
1016LH361V	pompe
1016LH12HV	pompe
ESHS 40-160/40/P25VSSA	faste
50A08VE00 - PLM112RB5/340 E3 400/690 50	moteur
SVI204/04E05T/A	pompe
PLM132B14S2/392 E3 (9,2 kW)	Moteur
E-SHE40/160/40 P26PSSA	pompe
50A24VR00	moteur
50A17VH00	Moteur
CO500/306/D ELP 26/46	pompe
ESHE 25-250/55/P26PSSA	pompe
15HM03S40T6PVBE	pompe
KL04AFX	Kit de turbine
15SV02F0306T/D	pompe
CO500/306/D	POMPE
CEA 120/3-V/A 107330160XAA	moteur
CA200/33/D 104490300R	pompe
O-RING SET	
10HM04S30T6PVBE	pompe



Produit	Description
33SV02/1AG0756T/D (COD. 101690041V)	faste
33SV02/2AN0556T/D ELP 22/38	faste
CEA 370/1/D-V	pompe
3HM03P11RVBE ELP 26/46 - 60	faste
ESHS 65-200/185/P25VSNZ	faste
CEA706/3/D 2F 500/600	pompe
002232246	kit d'étanchéité mécanique
KL02ACW	kit O-RING
D.16 BIL Q1Q1VGG	MECHS. KITS D'ÉTANCHÉITÉ
KL02AA5	kit de joints toriques
PLM160B5/3150 E3	moteur
CA1206/33/D-V	POMPE
KL01AFG	
SVI205/15N116T/D	Pompe complète avec moteur
66SV01/1AG0756T/D	pompe
107330000	pompe
3HM07S07T5RVBE	Pompe horizontale à plusieurs roues
SM80B14/311 270-460/60	moteur
107234100A	moteur
KL01AC8	
PLM90BG/322 E3 Code: 50A01RW00	moteur
NSCS100-160/75/P46PCC4	
NSCS100-160/75/P46PCC4 (COD. 703730820)	Pompe complète avec moteur
Mech kit. seal + o-ring cod. KL01AFR	
CEA-CEF 70/3N CAX AISI 316 D132	Kit de turbine
KL30AAA	boîte de couverture de bornier pour moteurs Lowara SM
161430870	
COM350/03K/A	pompe
CO350/096/D	pompe
1A283320SY02391	pompe
KL01AAE	kit d'étanchéité mécanique
KL02AA4	kit de joint torique
10HM13S55T5VQBE	pompe
15HM07S55T5VVBE	pompe
104480360YRLBN5	pompe
CO500/226K/D COD. 104491280NNXPD1	pompe
33SV9N220T/D ELP40/69	pompe
107238040 Type: SM90RB5E/UL315E3	POMPE
CEA 706/5/D-V	pompe
104490300 Type: CA 2006/33/D	pompe
50A13PH00 Type: PLM112B14S2/355	pompe
SVI 4601-05N40T/D	pompe
SVI-6601-05N55 T/D	pompe
605009150 / Type: ECOCIRC XL 25-60	CIRCULATEUR



Produit	Description
53A02RW00J (50A02RW00J)	moteur
10455033VXZXLUM	pompe
148992571	kit de joint mécanique + joint torique
33SV9G220T/D	pompe
NBCS 100-200/110/P46RCC4	POMPE
107350090	POMPE
101871230YRNXLU	POMPE
ESHS80-200/220/P26RSNZ	pompe
CIE 120/3 COD. 101830230	pompe
002231420 Type: TEN RO2LSCA/14X22 CL U3Q1VGG	KIT D'ÉTANCHÉITÉ
KL02ABQ Type: KIT ELAST FPM CEA(N)	KIT DE JOINT TORIQUE
002232246 Type: TEN UN5K22 CL XYXYRRY	KIT D'ÉTANCHÉITÉ
KL02AAR Type: KIT N.2 OR D221 FPM SH	KIT DE JOINT TORIQUE
002231467 Type: TEN RO82LW/14 CL XY3RYH3	KIT D'ÉTANCHÉITÉ
DOC7/A L17 ELP 220-240 Code 107540020XXXUAA	POMPE
KL01AFQ	Kit d'étanchéité mécanique
KL02ACF	KIT DE BAGUES
KL09AH6	KIT D'ARBRE
5KL11AAY	Kit de roulements
5KL03AAA	Kit d'étanchéité
JP-0122-071	Pompe verticale
5HM06P15T5RVBE 104600290	POMPE À EAU
104600790XXXUAS	pompe
002231243	KIT D'ÉTANCHÉITÉ
150760420	
148992571 Type: KIT RIC TEN VBE +OR HM-HMS/A	KIT D'ÉTANCHÉITÉ
KL25AC8	KIT DE STATOR
155108310	KIT DE ROTOR
KL11AAC Type: KIT CUS 6204 2RSH SM80 CA	KIT DE ROULEMENTS
KL03ABP	KIT DE BAGUES
D.16 VBPGG+ELAST. NBR cod. KL01ABG	Kit de joint
NSCS100-160/370/W26VCCZ	POMPE
KL01AC0	Trousse
PRO 15-1/65B	CIRCULATEUR
seal kit for TEN FN KU 22	Kit d'étanchéité
SM80B14/1115 107230120	moteur
CEA 2106/3/D-V cod. 104480420YNNANA	pompe
107680090 50Hz	pompe
104450040XBB	pompe
KL34AA0	Kit de bouchon de remplissage




Produit	Description
743742120	KIT D'ÉTANCHÉITÉ
101692021	motopompe
1016LH311V	motopompe
107234022	moteur
PLM90B14E/UL322 E3	Moteur
CEA 120/5N/D COD. 104480044	Pompe LOWARA
CEA2106/3/D-V COD. 104480420YR7AN2	pompe
PLM132B142S2/375	
PLM160B34S3/3185	
PLM150B34S3/3150	
MOTOR FOR LOWARA PUMP PLM160B34S3 / 3150 E3 50/60	moteur
50A25VR00 - PLM160B34S3/3185 E3 400/690 50	moteur
MOTOR FOR LOWARA PUMP PLM132B14S2 / 375 E3 50/60	moteur
Pompa LOWARA 15SVI03-06CN040T6PQBV	faute
PLM112RB14S2/340 E3 50/60	moteur
10455231J SVI1602/09N406T/D ELP 22/38	pompe
Seal kit for KL01ABD	kit de joints
5HM06S15T6RVBEXU ELP 23/48	MOTEUR
PM21/A Cod.101130115	Pompe
Seal kit for CEA210/2/D	Kit d'étanchéité
Seal kit for CEA2106/	Kit d'étanchéité
KL01AAN	KIT D'ÉTANCHÉITÉ
KL01AEN	KIT D'ÉTANCHÉITÉ
KL01ADY	KIT D'ÉTANCHÉITÉ
PLM112RB5E/UL340 E3 cod: 53A08RE00J	MOTEUR
KL04ABV	KIT DE TURBINE
SV1204/04E05T/A Code.107360040	POMPE
ESHE40-160/40/P25VSSA 101860310	POMPE
50A02RH00 type: PLM90B14S2 / 330	MOTEUR
104526860YXZBAR	POMPE
151380620	
46SV1G040T/D 101682021	POMPE
DIWA116/B/107681080S	POMPE
104483240YRWAQW / CIE 1206/5/D-V	pompe
1HM07S07T6RVBV	POMPE LOWARA
763470160	KIT DE MANCHON D'ARBRE
772240836	Kit d'étanchéité
107490580	POMPE
101880990XSANDH / LNEE 65- 200/92/P25VCSX	POMPE
104600160XZ 3HM05P07T5RQQE	
KL02ACD KIT OR 1-5HM EPDM	



Produit	Description
KL01ADQ	
CEA210/2/C	pompe
CEA 210/2/D	pompe
FHE 80-160/110/P	
151300850	CORPS DE POMPE / LOWARA CEA80 / 5 / A MODEL POMPA ICIN
713580190	KIT DE MONTAGE
765970050	ANNEAU DE FIXATION
772614301	KIT DE VIS À ANNEAU DE FIXATION
104604991	
5SC3/11/6 T L20	
101850380VZ NSCE 50-125/75/P26VCSZ	
104600140Y04553	pompe
104490304XWALUM	
KL01AFF	KIT DE GARNITURE MÉCANIQUE+JOINTS TORIQUES
KL02ACE	KIT DE JOINT TORIQUE
KL25ADD	KIT DE STATOR
104606734	POMPE LOWARA
104606974	POMPE LOWARA
101870840 ESHE 40-125/22/P26FSSA	
101870830 ESHE 40-125/15/S26FSSA	
104480080XAA - CEA210/5/D-V 230/400	pompe
102L02860 / Z631 06-6 PMP SOM	pompe
SHS 40-250/1106A	
NSCE32-160/40/P25VCS4	pompe
3HM07N07T5RVB3 / 104604354	pompe
3HM07N07T5RVBE	
SVI3302/2-03S556/D 10455102CYRWXXX	pompe
104480310YRWAX1 // CEA706/3/D-V	
10169214YVWA1A	pompe
Model: ESHE 40-200/55/p26RSSA / Code 101870330XXXLUM	pompe
KL01ADA / Type: KIT TEN D16 Q1Q1VGG+OR 8-22SV#	KIT D'ÉTANCHÉITÉ
KL02AA5 / Type: KIT OR 8-22SV FPM	KIT DE JOINT TORIQUE
104484020	pompe
104480310R / Type: CEA 706/3/D	pompe
104480420R / Type: CEA 2106/3/D	pompe
KL01ABD / Type: KIT TEN D14 VBPGG+ELAST NBR#	KIT D'ÉTANCHÉITÉ
BGM3/A - 107320000	pompe
50A19VH00 PLM132B14S2/3110 E3	MOTEUR
NSCE 65-125/75/P25VCC4 code: 101840620	pompe
10073LDAA	
10SV11F040T	unité verticale de pompe de surface
50A25VR00 PLM160B34S3/3185 E3	



Produit	Description
716180100 32IC85-200AW 1	KIT DE JOINT
KL02AAG	KIT DE JOINT
101871270R Type: ESHS 40-125/15/S26RSSA	pompe
104480460XAA	
1016LH761R / Type: 15SV02F0306T/D ELP 26/46	pompe
104600140Y23174 / Type: 3HM03R07TBRQQVXF	pompe
SM80B14/311+PTC PE	Moteur uniquement
104490030 / Type: CA70/45/D ELP 23/40	
104606951XXXLUM	
107321170RAAWCL	faste
104483290Y21955 / Type: CIE 2106/4/D 2F ELP 50/60	pompe
101851450Y22339 / Type: NSCS 50-160/185/W26VCS4	pompe
KL01AF1 /Type: MECH KIT D22 BQ7EGG+OR # EPDM	KIT D'ÉTANCHÉITÉ
KL04ANE / Type: KIT IMP NSC50-160 D176 A304	TURBINE
KL01AG8 / Type: TEN D28 Q1BE+OR EPDM D247	
104491230XN / Type: CO350/076K/D	
104490070XBB / Type: CA120/55/D	
703740370XZ	
002231638 / Type: M.SEAL UN5K16 Q1BEGG-WA	
101694031V	
KL01ABH / Type: KIT TEN D16 VBEGG+ELAST EPDM	
CO 350/05	pompe centrifuge
1016LH771R	pompe
1016LB804XXXLUM	pompe
KL01ABK / Type: KIT TEN D16 VBVG+ELAST FPM	Trousse
101870410R / Type: ESHE 50-125/30/P26RSSA	
104600130 3HM02P03T5RVBE	pompe
104656951 / Type: 5HM02S05T6PVBE	pompe
101682111	pompe verticale à plusieurs étages
CEA706/5/D 104480330XXXLUM	POMPE
104480310XAA - CEA 706/3/D-V	POMPE
CO350/076/D 104491230YRPBL4	POMPE
NSCE 50-200/110/P25VCS4	
ESHE 32-200/40/P25VSSA	
104480420YR5BNX	Pompe



Produit	Description
KL01ABE / Type: KIT TEN D14 VBEGG+ELAS EPDM#	KIT
CO350/076K/D 104491230XPB	POMPE
101870380V Type: ESHE 40-250/150/P26VSSA	
104480354XXXLUM / Type: CEA1206/2N/D UL ELP 22/38	
50004HD00XA / Type: PLM90B14/1225 220-240 50	
50A01RN00	
101840400 NSCE 50-125/30/P25RCS4	POMPE
50A08VN00 PLM112RB14S2/340 E3 50/60	pompe industrielle
KL02AAP	JOINT TORIQUE EN FORME DE JOINT
104480124XAA CEA370/5N/D-V	pompe
1015L5971 22SV07F1506	pompe
KL01ACL / Type: KIT TEN D28 VBVG+OR FPM D247#	
1016L2731 Type: 10SV05F022M PLM112RB14S2/340 COD. 50A08VN00	moteur
002231450	
002221100	
50A08RN00 / Type: PLM112RB14S2/340 E3 50/60	
101840400XZ	
101841770 / Type: NSCS 65-250/220/P25VCC4	
101841780 / Type: NSCS 65-250/300/W25VCC4	
13308R00P	pompe
101870440XXXLUM / Type: ESHE 50-160/55/P26RSSA	
101870580XXXLUM / Type: ESHE 65-160/110/P26RSNA	
101870280XXXLUM / Type: ESHE 40-125/22/P26RSSA	
50A01RN00 PLM90B14S2/322	MOTEUR MONOPHASE
50A02RE00 / Type: PLM100RB5/330 E3 50/60	Moteur
101684031 - 66SV2/2AG075T/D ELP 40/69	
107681080S / Type: DIWA 116T/B	
104480350YXCAN1 Type: CEA1206/2/D-V	
76015314L	Turbine
743742000	KIT MECH.SEAL
743781130	Kit de bagues Wear
743781110 / Type: KIT WRING *NSC125-200 4408	
743742000 / Type: KIT GLRD *MG12/38 BQ1EGG-WA	




Produit	Description
KL01AF1	Kit méca
101870450V / Type: ESHE 50-160/75/P26VSSA	POMPE
50A13RH00J / Type: PLM112B14S2E/UL355 E3 23/48	
50A19RP00J / Type: PLM132B14S3E/UL3110 E3 23/48	
002232201	Sceau Mech
50A13RE00J PLM132RB5E/UL355 E3 23/48	MOTEUR
101871330XXXLUM	POMPE
1016LH325R 5SV04V0116T/D	Pompe
002221694	JOINT TORIQUE
104480310R1G1CT / Type: CEA706/3/D	Pompe
5SV04V0116T	Pompe
KL35AAW	Pièces d'usure du kit
540760030	
KL01AA0 (ESHF 50-125/30/P25RSNA)	Kit de joint mécanique
KL01AA0 (ESHF 32-160/15/P25RSSA)	Kit de joint mécanique
seal kit for 104462140R (KL01AAC)	
104480310RAA - CEA706/3/D-V 260/460	pompe
1016L0450 3SV05T005T	pompe
1016LC541 / Type: 3SV14F015T/D	Pompe
152803022	DIFFUSEUR FINAL
KL35AE2	
KLO1AAD	Kit de siège mécanique
50A08VE00	moteur
101850230RZXNGU	
1016LC531	pompe centrifuge verticale à plusieurs étages
IXPC100-65-250X750L26BNN4S1G	
104480424Y19022 / Type: CEA2106/3N/D ELP 26/46 60*VBV*FPM*NPT	
CA 120/33/D 400V 3 PH 2P	POMPE CENTRIFUGE
1016LH98AV	POMPE
002231251 / Type: TEN UN5K12 Q1BVGG	KIT D'ÉTANCHÉITÉ
101907210YX6XLB / Type: LNES 80-200/40/P46RCC6	
KL04ASX	
KL01AD8 / Type: KIT TEN D12 BIL Q1BEGG+OR SV #	KIT D'ÉTANCHÉITÉ
for 50A08VE00 O-ring	
101871680 / Type: ESHS 80-160/150/P26PSNA	Pompe
104480360XNAWAN	pompe



Produit	Description
1016LH591 / Type: 10SV04F0306T/D ELP 22/38	
1016LH581 / Type: 10SV03F0226T/D ELP 22/38	
101680231 / Type: 33SV8G220T/D ELP 40/69	Pompe
104606741	
104606731	
KL01ADT / Type: KIT TEN D14 Q1Q1VGG+ELAST FPM#	
104290180XAA / Type: CEA1206/1/C-V	
KL35ABB / Type: PARTI USURA SV33 2BOCC.TAMB	
50A01R500J PLM90HMHCE/UL322 E3 23/48	MOTEUR
50A01RD00 Type: PLM90B14/322 E3 50/60	MOTEUR
101680264XWANDH / Type: 33SV9N220T/D ELP 40/69	
104483280R / Type: CIE2106/3/D ELP 26/46	
104483280R	pompe
101851620XZXLUM	
KL01AEM / Type: KIT TEN D14 Q6Q6EGG+OR EPDM #	
50A17RH00 / Type: PLM132B14S2/375 E3 50/60	
KL01ADR	Kit d'étanchéité mécanique
50A01RG00	
KL01ADX / Type: KIT TEN D14 VCEGG+ELAS.EPDM#CO	KIT D'ÉTANCHÉITÉ
104480360YR5BNX / Type: CEA1206/3/D	Pompe
1016LH441 / Type: 5SV16F0406T/D ELP 22/38	Pompe
101694064R / Type: 66SV3/2AN2206T/D ELP 26/46	
DOC36/A	
KL11AAA	
101870470V	
104491070XNXPD	Pompe
107681030XWAWDF	pompe
50A08RL00	MOTEUR
104483220R	POMPE
SV13251810421 / Type: KX1325.181 MT 53-424	
70A466470 / Type: MPA100B/02D/BD1100/W26VNNN4	
KL04AFW	Turbine, set
104656434RAA / Type: 1HM04N03T6RVBV 265/460	
104605534XXXNWB / Type: 3HM05N05M5HVBEZ ELP 220-240 50	Pompe




Produit	Description
5SVI03-07CG007T6PQUV, 380/3/60, 0.75kw	
SV7903825 / Type: KIT INSTALLAZ.- P DN150	
PLM180RB35/3220 E3 50/60	
SM80CA/315ST PE 50/60	MOTEUR
Seal kit for KL01ABG	kit de joint mécanique
101840250	POMPE
101840260	POMPE
104483190YRWAQX / Type: CIE706/5/D-V	pompe
1016LD671 / Type: 22SV07F075T/D ELP 40/69	Pompe
D28 BQ7EGG + OR EPDM (KL01AF7)	
50A18VH00 - PLM132B14S2/392 E3 400/690 50	
107331250VXXLL	POMPE
Impeller for PLM4100B5S3/330 E3	
Housing for SHS 50-125/30/P (151380120)	les boîtiers
152803130	
152803030	
152802930	
KL41AA1	
KL35AES	
104490300YRZBNG	
101860170	pompe
104607831B	pompe
150703080	plaques de turbine
KL02ABK	kit
KL39AAE	kit de verrouillage de la turbine
50A13VH00	
3SVI06-09CG011T6PQQV	POMPE
3SVI06-08CG011T6PQBV	pompe
SVI3304-04S110T/D	
104483240Y05377	
KL01AA0	Kit de joints mécaniques
KL01ABF	kit d'étanchéité
104483190YRWAQX / Type: CIE706/5/D-V ELP 50/60	
104480310R1G1CT / Type: CEA706/3/D ELP 26/46	
5SC6/11/5 T L20 Part No.: 107700670	Pompe électrique submersible
104483190YRWAQX	
ESHS 50-160/75/P26VSSW	pompe
CO500/226/K/D ELP 22/38 (104491280XNXPMJ)	



Produit	Description
104605114 - 22HM05N55T5VVBE ELP 40/69	
104604884 - 10HM10N40T5VQBE ELP 40/69	
KL01AAE - KIT 10-15-22 MECH SEAL+OR EPDM	kit d'étanchéité
5SV16F0406T	
107681090S	
104491290R	
104483170XWALUM	
101688021 - 125SV3G220T/D ELP 40/69	pompe
1016LH410Y23262	
101860610 - ESHE 65-200/185/P25VSNA	Pompe à tête unique
KL04AR2 / Type: KIT IMP NSC32-200 D198 A304	
KL01AF2 / Type: MECH KIT D22 Q7Q7EGG ± OR # EPDM	
KL10AAN / Type: GIUNTO 18X42 GR160 FC-FH-SH #	
KL01AAE / Type: KIT TEN D16 Q1BEGG+OR 8-22SV #	
104480360RAA	POMPE
1016LG771	
1310S-50X.253.S60.400	pompe
10SVI07-07CG030T5RQBV	
PLM90B14S2/322 E3	
101754211 - 66SV8/2AG450T/E 40/69	Concordance entre la tuyauterie et la puissance en kilowatts
SV33/46/66/92	Trousse
Type: ESHE 32-200/30/P26PSSZ Q7Q7E*EPDM	
SEAL KIT FOR SHE 50-200/1106/P	Kit de joints
KL07AAG	
KL34AAZ	
O-RING KIT FOR SHE 50-200/1106/P	KIT DE JOINTS TORIQUES
L8W750T405/C-SD	moteur électrique de pompe submersible
10SV11NL055	
101860560 - ESHE 65-160/75/P25VSNA	
50A17VH00 PLM132B14S2/375	MOTEUR
NSCE 40-125/15/S25RCS4	
104600160 3HM05P07T5RVBE 230/400	
33SVI33-33CG030T4RQBV	pompe
1016LC493 - 3SV09R011T/D 230/400	
002231205	Joint mécanique
old code CA70/45 new code 104490030 CA70/45	pompe
3SV17R0306T/D	
CIE370/3/D 400/3/50	pompe
104490030 CA70/45	pompe



Produit	Description
50A19VP00 - PLM132B14S3/3110	Moteur
104490300R CA2006/33/D	
50A13VH00 - PLM112B14S2/355 E3 400/690 50	
150702750	
CEA706/5/D-V 2F / 104480330Y14459	
CEA2106/0N	Kit Mech Seal
CO350/096 KL01ABF	Kits Mech Seal
SHE65-160/1106	Kits Mech Seal
105016155 TLCHN20-10L	
105016195 TLCHN20-10L	
KIT TEN D14 VCEGGELA	Kit de joint mécanique
104600150	
1305S-50W.253.S60.400/10	pompe
3HM06N05T5RQQV	moteur
107330140	pompe complète
ESHF 50-160/55/P25VSSA	pompe
101870270YXWXNB	
CEA1206/5/D-V	
KL01AAV	
KL20AAU	
140760160	Moteur de ventilateur SM
KL35AAP	
KL01AAD	Kit de joints mécaniques
KL01AAG	
KL01AC7	
KL01ADD	
KL01AC9	
KL02AA1	Kit de joints toriques
KL02AA2	
NSCE 40-200/55/P25VGS4	
152800860 SV2-4	Diffuseur SV2-4/2-4HM en acier inoxydable 304
165041660	arbre de pompe
KL41AAV	BLOC D'ÉTANCHÉITÉ EN KIT
162800900	SCÈNE VIDE
161002510	
162502440	Entretoise pour turbine manquante
mechanical seal for ESHS 50-125/30/P25PSSA (KL01AA0)	Joint mécanique et joint torique
ESHF 32-160/15/P25RSSA	pompe
seal kit for Code:53A02PE00+ESH50-125/30/P25PSSA (P/N:KL01AA0)	
53A13VH00	Moteur uniquement
743742020	
160150260	Boîtier d'étanchéité




Produit	Description
169100190	Anneau de tension du diffuseur
152801801	Diffuseur complet
152801731	Diffuseur final
KL01AC0 Seal + O-Ring	
50A24VB00	
CEA706/4/D-V	
107671080YI7836	
ESHS 40-250/110/P26RSSW	
PLM180RB5/3220 E3	
PLM112B14S2/355 E3	
KL34AAN	
KL02ABN	Kit Elast
104491260R / CO350/156/D	Pompe à turbine ouverte à aspiration finale
NSCE 40-200/92/P26VCSZ	Pompe en fonte couplée
KL01AAA	
104490100 - CA200/55/D ELP 23/40	
104490070XAA	
107331200VXXLLC	
5SV11F015M / 1016L2601	
104480020XAA	
Kit CEA-CAX / KL01ABD	
1016LC491XXXLAV	
1016LH165R	
ESHE 40-200/11/P45RSSA	
ESHE 25-200/03/X45RSSA	
107330A10	
ESHE 32-160/15/S25RSSA	
ESHE 32-160/15/S25RSNA	
1016LC831	
3SV19F022T/D	POMPE HAUTE PRESSION
1SV32F022T/D	
10171856EXW SVI9201/1-05N1106	
Mechanical Seal/O-Ring Kit 14mm SiC/Tungsten/FPM (KL01ADZ)	
5HM05S07T5RVBE CODE: AH05055KD	POMPE
104491050XN	
1016LC951	Pompe et moteur complets
CIE1206/5/D-V 2F	
101870300R / TYPE: ESHE 40- 160/30/P26RSSA	
104491230RN / Type CO350/076K/D	
10SV15F055T/D	
5HM04P15T6RQQEXU	
CO350/07/D (104491020)	pompe / moteur




Produit	Description
Mechanical Seal Kit & O Ring for HM/HMS Pump P/N KL01AAA	kit de joint mécanique
Pump adapter for SHE 32-160/15/D	
LNEE 65 -125/30/P25RCS4	
CEA2106/5/D-V 2F	POMPE CENTRIFUGE
101692021XXXLUM / 46SV1G0756T/D	
104480020XPB - CEA80/5/D 230/400	
sealing kit for ESHE 50-160/55/P25VSSX (101860440YXNXNU)	kit d'étanchéité
165045680	Tige
KL01AC6	Kit de joints mécaniques
150702850	Turbine
KL35AED	Kit de pièces
CIE2106/3/D 104483280	
104490090X5BNGU - CA200/35/D ELP 23/40	
104480080X5BPDA - CEA210/5V/D	pompe
KL01AKL	
15SVI03-11CG030T5RQQV	
104490290R	Petite aspiration horizontale en acier inoxydable
KL09AHX	
CEA120/5/D-V	
NSCE 65-160/92/P25VCC4	pompe
Mechanical Seal For NSCF-125-315/370/X46VNNZ	
53A08VN00	
BG56/A UL	
107234120 - SM80BG/315(CEA-CO) PE 23/40 50	
104483190Y18012	
5HM04S11T6NVBE code:104606971N	
150102920	Boîtier étanche
800.27.04	
104480070XAA	
1016LD451	
104483190Y18012 CIE706/5/D 2F	
50A17PB00	
101690041	
101870340N	
165041850	
KL01AA7	
1016LC521	
ESHE 32-160/22/P25RSSX	
ESHS 32-200/30/P26PSSA	
ESHS 80-160/185/P26PSNA	
NSCS 80-160/220/P26PNN4	




Produit	Description
101841900	pompe
101971900	
1016LC484	
002232800 - MECH SEAL (COMPLETE)	
KL35AEL	Kit de pièces d'usure
102882831	Kit d'empilage hydraulique
ESHS 80-160/110/P25VSNZ	
101840560	
NSCE 40-160/55/P26RCSZ	pompe
101851680VXXQEH	
KL01AF7	
104480020 - CEA80/5/D 230/400 NBR	
CEA370/3/D-V 104480110XAA	
10HM08S55TBRQQV	
10CCA2525	Multiétage immersible en acier inoxydable
107350A00XN	
107350000XN	
92SV2/2AN1856T/D ELP 22/38 18.5kW	
104526770 - SHOE 50-160/110/D ELP 40/69	
SHOE 50-160/110/D (104526770)	pompe
CEA706/3/D 104480310R5B	
15SV06F055T/D	
3HM02P05T6PVBE	
Rebuild kit for SM71BGE/UL107 (107331004XAALUM)	
104480040XAA	
107331000B	TEST D'ÉTANCHÉITÉ À L'OZONE DE LA POMPE
KL02AAT	Trousse
CEA706/3N/D-V	BOMBE
1016LD453	Pompe à plusieurs étages
KL01AG7	
KL02AAZ	Kit de joints toriques
50A02RW00	
104483170R	
NSCE65-200/220/P25RCC4	
KL04ABK	Kit de turbine
ESHE 32-200/406/P / 101290070R	pompe centrifuge
15SV10F110T/D	pompe
104480050 - CEA210/2/D 230/400	
104490030 CA70/45/D	pompe
104480050XAA	
3SVI23-24CG022T5RQBV	
101870330XXXLUM	
101861450	
50A17VB00	




Produit	Description
101840220 - NSCE 40-125/30/P25RCS4	Pompe à aspiration frontale en fonte
CEA709/3D Code:104480310	
SHOS4 32-125/03 (p/n: 107512750)	
104601030Y00818	
101756081 - 92SV4G300T	
3HM05S07M6FVBE	pompe
107512750 - SHOS4 32-125/03 (ELP 23/40)	
101861480YX4BPB	
CEA706/5/D-V UL ELP 230/480 QAV	
107230B20 - SM80B14/1115 E2 22-24 50	
KL01AAN - KIT FHE/S	Garniture mécanique pour arbre de 22 mm.
Q-SMART20/15/D 12A 1X230 50/60	
DOMO GRI 11 T/A	
CEA706/3/D //104480310YRPBL3	
ESHE 50-125/185/P25VSSA	
50A25VR00 - PLM160B34S3/3185	
ESHE 40-200/55/P25VSSW	
CEA 120/3 V/A	
104491290XXXLUM	Pompes de surface à un étage
SK12- CEA Kit	
5HM04P15T6RVBE	pompe
PLM132B14S3/392 E3 50/60	MOTEUR
CAM706/33/B	
KL34AAK	Kit de prise
CEAM706/3/A (107331000B)	
BG56/A UL ELP 23/48:MOT UL EU	
XL Plus 25-60 - Code: 605009175	
104492260XXXNCP	
107330160XXXQCE	pompe
impeller for LNTE 80-160/92/P25VCC4 (KL04ANY)	turbine
101752141	POMPE
107233780	
NSCE 80-160/30/P45RCC4	pompe
PLM4100B5S3/330 E3	Turbine pour pompe
NSCE 40-250/30/P45RCS4	
BG 3/A (415V 3Ph 50Hz)	
33SV8G220T/D	
101841030	pompe
50A19VE00 - PLM160RB5/3110 E3 400/690 50	
101682061 - 46SV3G110T/D ELP 40/69	
3SVI19-29CG030T6PQUV	
CEA 370/5/D, 400/3/50,	Petite aspiration horizontale en acier inoxydable
1016L2D21	




Produit	Description
CEA3706/0A/A-V	
KL35AFF	
KL01AC3	
107670020XXXUBA	
10SV06F022T/D	pompe
Seal kit to suit 101684081 - 66SV3G185T/D	
ELP 40/69	
KL04AHC	Turbine
10SV02F0156T/D UL	pompe verticale
5KL11AA1	
5KL20ABA	
5KL11AA0	Kit de roulements de moteur
NSCS 100-200/55/P46VCC4	centrifugal self-priming pump
1016LB801XXXLUM	
KL01AHH	kit d'étanchéité
CO 350/03K/A 316	
104480060XNA - CEA210/3/D-V 230/400	pompe
101840881 - NSC2 32-250/75/P25VCS4	
1VM04P11TBRQQV	
Mechanical seal for ESHE 40-200/75/P25VSSA	
48IC69B	PACK - SET DE BAGUES *48IC6
1016LH371R	
104480420YR58NX	
10-15-22SV	
ESHE 50-200/92/P25VSSA	
104480080XAA / Type: CEA 210/5/D	
101860470	POMPE
3HM06S11T6RVBEXU	pompe
CEAM1206/1/A-V	pompe
CEAM1206/1/C-V E2	
KL01AC1 - KIT SV33/46/66/92 SILC/SILC/EP	Joint torique
LH6000500	
PLM90BG/322 E3 50/60 (50A01RW00)	Moteur
CIE2106/3/D / 104484120R	
KL04AN3	
104480020XAA - CEA80/5/D-V 230/400	
NSCS80-160/55/P46RCC4	
KL01ALU	joint mécanique
101860440 - ESHE 50-160/55/P25VSSA	
5SV14NY0406T/D / 1016LH42WY25598	Pompe à moteur
Type: CEA 370/3/D. Code: 104480110 (1.85kW)	pompe
104600150 - 3HM04P05T5RVBE	pompe
002261604	




Produit	Description
160103710	
5SV09F0226T/D	
5HM09S15T5RVBE 104604621	POMPE DE FILTRATION
1016L2C41 / W*3SV03F003M	
15SVI06-11CG110T6PQQT	
10HM03S11T5RVBE	
1HM08S05T5RVBE	
151060020	BRIDE D'ASPIRATION DIWA
NSCS 125-200/110/P46VCC4	
76015314G	
3SV3/2AG055T/D	MOTEUR
HVL4.040-A0010 (VFD)	
DOC3/A	
10HM05S40T6RQBE	
5SVI04-07CG11T6PQQV	
104480380R	Pompe de vitesse
NSCE 50-160/55/P25VCS4	
743780090	JOINT D'ÉTANCHÉITÉ DU KIT
LNEE 80-125/110/P25VCC4	Pompe électrique en ligne unique
ESHS 50-160/75/P26PSSA	
KL04AFV	kit de turbine
BGM11/C E2	
ESHE 40-200/75/P25VSSA	POMPE
3HM03P04T5RVBE / 104600140	POMPES ÉLECTRIQUES CENTRIFUGES MULTICELLULAIRES HORIZONTALES FILETÉES ÉQUIPÉES DE MOTEURS IE3
3HM04P05M5HVBE	pompe
50A13RH00 - PLM112B14S2/355	
50A18RH00 - PLM132B14S2/392	
ESHS 32-160/22/P26RSSA	
ESHS 65-160/55/P26RSNA	
ESHS 50-250/30/P46RSSA	
CA200/33/C-V	
eSHE 50-160/55/P2	
152802910	
KL05ADA	
KL01AK8	
KL08AAC	
KL06AAA	
KL07AAV	
104490090XAA - CA 200/35/C-V	
KL01AA3 - KIT	
DOC76/A 220-230 60	
KL02ACV	KIT DE JOINTS TORIQUES
104600280 - 5HM05P11T5RVBE	pompe
CEA3706/0/D	pompe




Produit	Description
101860450YRSXNA	
KL01AFB	Joint mécanique (SiC/SiC/EP) et kit de joints toriques 1-3-5HM (compact)
1016LC504 - 3SV10N011T/D 230/400	
SM20C 150890321	CIRCUIT IMPRIMÉ
101870450YRWXLA	
NSCE 40-125/22/P25RCSZ, code: 101840210XZ	pompe
KL01ADX - KIT TEN D14 VCEGG+ELAS.EPDM#CO	Kit de joints
KL11AAU - KIT CUS 6204 ZZ HE SM CA PR	Kit de roulements
KL04AHD	Kit de turbine
104480110X5BPDA - CEA370/3V/D ELP 23/40	POMPE
13051800012 - 1305S-50T.253.S60.400/10	pompe submersible triphasée
KL01AG4	Trousse
104489610 CIE706/3/D 26/46	
Seal kit for 104480430YRZBX3	
104600150Y23322	
DIWA116T/B Cod.107681080S	
ESHE 40-160/40/P26PSSW; Q7Q7V*DPT FLUSS	
00PPG000508500A	POMPE À EAU
104489800 - CIE706/3/D	POMPE
NSCS 125-250/150/P45VCC4 / 703741111	
107700E20 - 3SC9/22/5 T L20 A 38-41	
165045892	Tige
5HM07S11T5RVBE ELP 23/40	
107321170R - BG56/C	
104480040X5BNGU - CEA120/5/D 230/400	
150102300	
104480120X5BNGU CEA370/5/D ELP 23/40	
NSCE 50-160/110/P26PCS4 / 101850430	
KL01AFE	
CEA706/3/D 2F ELP 0/0;50/60*2	
168601501	Portez une bague
107320A10 - BGM5/C E2 ELP 220-240 50	
50A02RH00 - PLM90B14S2/330 E3 230/400 50	
BEARING KIT 5SV 2B A316 (KL35AE3)	KIT DE ROULEMENT
KIT SEAL BLOCK KL41AAZ	KIT JOINT BLOC
165050172	ARBRE POUR POMPE
PLM90BGE/UL322 E3	motor
PLM112RB5/340 E3, 53A08VE00	moteur électrique
PLM132B14S2/3110 E3 / 50A19PH00	
104480310XXXLUM	pompe
104480360XLB	



Produit	Description
KL04ATD	
KL35AA9	
KL01AAC /Mechanical seal kit	Kit de joints mécaniques
CO350/076/D 220/380 60	
10HM09S40T5VQBE	
5HM13N22TS5RVBE	
10HM09S40T5VQQV	
5HM14S22T5RQBE	
ESHE40-200/75/25VSSA	
161430511	
KL01AHY	joint mécanique bout à bout
10SVH08F030T/4 // 102833261	
PLM160B34S3/3150 E3 / 53024VR00	
101850370R NSCE 50-125/55/P26RCS4	
50A24VR00 - PLM160B34S3/3150 E3 50/60	
101861710 - ESHS 80-200/220/P25VSNA	
1015L1671 - 22SV07F075	
15SV11F110T/D	
101860400 - ESHE 50-125/22/P25RSNA	
166444090	
152803050	
104606981R - 5HM05S15T6RVBE	
101840460XXXNGU	
104480080 - CEA210/5/D	
107350090XN / CO350/03K/A	
10ECA0511	Pompe centrifuge verticale
KL01AA0 Seal kit to suit 101860330	
KL01AA0 Seal kit to suit 101860340	
1HM03P05M5HQQEXD	
CEA706/3/D-V - 104480310YRNAN4	
Seal kit for CEA706/3/D-V - 104480310YRNAN4	
KL35AEN	KIT DE PIÈCES
KL41AAX	KIT D'ARRÊT
1016LD673 22 SV07R075T/D	
1016LD221 10 SV08F030T/D	
10073LEAA Hydrovar HVL 4.030-A0010 3.0 kW	
109730080 HVL Premium Card	
PLM90HMHBA/UL322 E3	
104480080 - CEA210/5/D ELP 23/40	
109398020	bride pour pompe Lowara 10SV07F0556T
102882441	Partie hydraulique
104481661	
104491020XN - CO350/07K/D	pompe



Produit	Description
66SV6G07546T/D	
KL10ABK	kit d'accouplement
15HM07S55T5VVBE 400/690 / 104605021	
KL08AAB	
PLM160B35/3110 E3	
10073LGAA - HVL4.055-A0010	
NSCE 65-160/185/P26PCC4 / 101850620	
107020230 / L4C07M235	
5KL29AAX	VENTILATEUR EN KIT
CO500/226K/D / 104491280XNXPMJ	
101841110 - NSCS 32-200/40/P25VCS4	
CIE370/5V/D	
NSCS 50-160/185/P26RCSW	
5HME03S05M02QQE	pompe
50A02R500H	
107540340 / DOC7VX/A GW	
50A08PE00	
104600140 - 3HM03P04T5RVBE 230/400	
151380100	
3HM08S07M5HVBE E2 220-240 50	
104483190Y06248	
CO350/05K/A (107350100XN)	Pompe centrifuge
CIE706/5/D 2F / 104483190Y06248	
10SVI04-17MN015T5RQQV	
KL34AAF	Kit de prises
KL10AAD	Accouplement de trousse
KL41AAA	Kit de batterie Thrust
NSCS 32-200/05A/X45RCS4	Pompe de refoulement à aspiration en fonte
PLM132B14S2E/UL3110 E3	pompe
5HM15S22T5RQBE	
1310S-50T.253.S60.400/10	
104480070 - CEA210/4/D 230/400 NBR	
101860040 - ESHE 25-160/22/P25RSSA	
50A13VH00 - PLM112B14S2/355	moteur
101758031 - 125SV4G300T/E 40/69	
CEA70/5/A / 107330140	
104490070	
CEA370/5/D	
IXPS150-125-315X300W45BNNWS0	
IXPS125-100-315B220W45BNNWS0	
KL02AAR	Kit de joints toriques
KL04ATU	kit de joint d'impulseur de pompe
KIT TEN D22 VCEGG+ELAST # EPDM	
101870610YV2XXX	impeller
KL04ATP	



Produit	Description
002312708	
002312702	
ESHS 40-125/22/P26RSSA	Centrifugal pump
ESHS 40-250/150/P26RSSA	Centrifugal pump
1016L0051 - 1SV06F003T 230/400	pump
107330A50	
22HM05S55T5VVBE	Pompe centrifuge à aspiration multistade horizontale
CIE1206/3/D	Pompe
CEA3706/1/D-V	
LNTE 80-160/150/P26RCC4	Pompe